

El 34% dels catalans votaria sí a la independència, el 30% votaria no, el 23% no sap o no contesta, el 9% s'abstindria i el 3% votaria en blanc

- **La pregunta: *Si demà se celebrés un referèndum sobre la independència de Catalunya, vostè que votaria?***
- **El Baròmetre entrevista 5.084 persones majors de 18 anys el gener i febrer de 2011 i n'obté la resposta**

Si demà se celebrés un referèndum sobre la independència de Catalunya, vostè que votaria? Aquesta és la pregunta que la Fundació Audiències de la Comunicació i la Cultura (Fundacc) ha fet a través del Baròmetre de la Comunicació i la Cultura a 5.084 persones majors de 18 anys durant els mesos de gener i febrer de 2011, en ple tram final de les consultes per la independència que s'han realitzat a 554 municipis de Catalunya des de setembre de 2009 i que van culminar ahir a Barcelona i a 19 altres municipis.

A partir de les dades obtingudes pel Baròmetre de la Comunicació i la Cultura, el 34% dels catalans votaria sí a la independència (2,1 milions de persones), el 30% votaria no a la independència (1,8 milions de persones), el 23% afirma que no sap o no contesta (1,4 milions), el 9% s'abstindria (gairebé 600.000 persones) i el 3% votaria en blanc (200.000 persones).

Independència i sentiment nacional

Dels catalans que votarien sí a la independència, el 70% se senten més catalans que espanyols o només catalans, el 15% se senten tan espanyols com catalans i el 4% se senten només espanyols o més espanyols que catalans.

Dels catalans que votarien no a la independència, el 48% se senten tan espanyols com catalans, el 26% se senten només espanyols o més espanyols que catalans, i el 12% més catalans que espanyols i només catalans.

Dels catalans que votarien en blanc, el 47% se senten tan espanyols com catalans, el 21% més catalans que espanyols o només catalans, i el 9% només espanyols i més espanyols que catalans.

Dels catalans que s'abstindrien en la votació, el 45% se senten tan espanyols com catalans, el 16% se senten més catalans que espanyols o només catalans, i l'11% només espanyols o més espanyols que catalans.

Independència i partits polítics

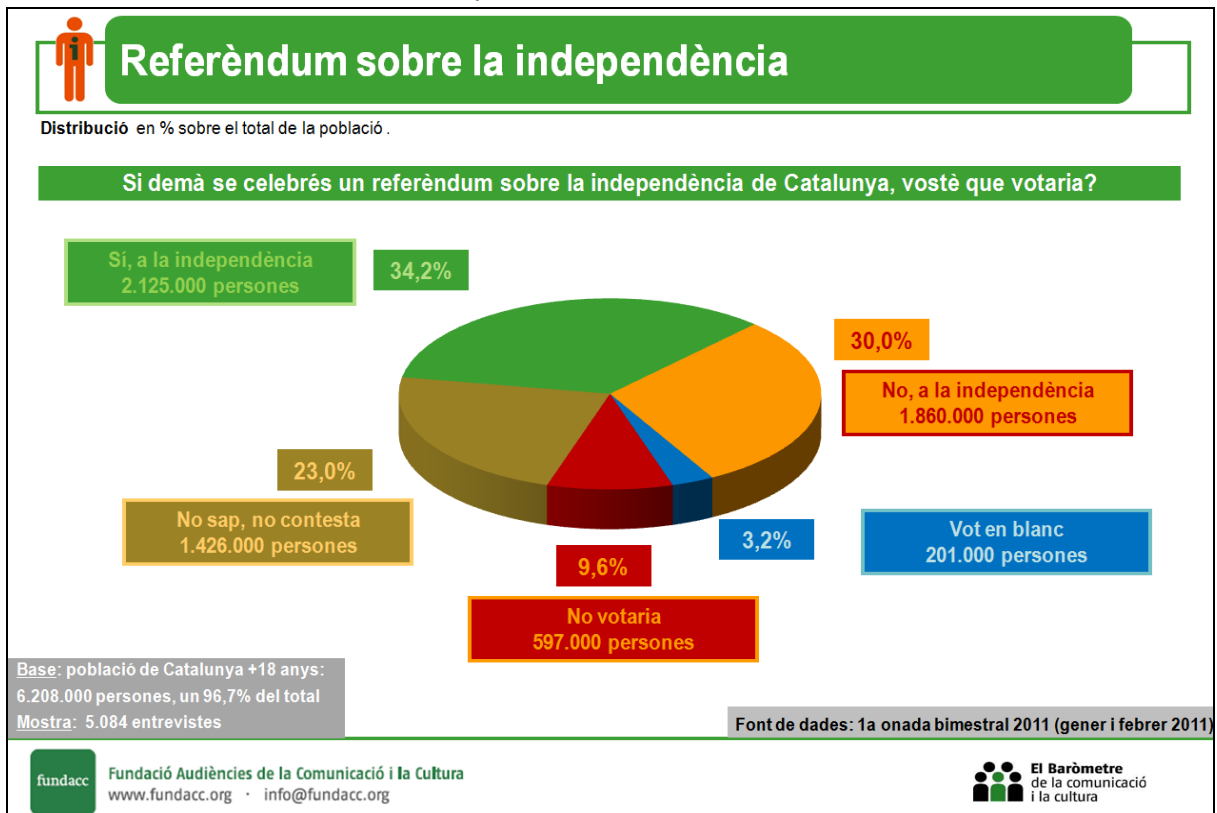
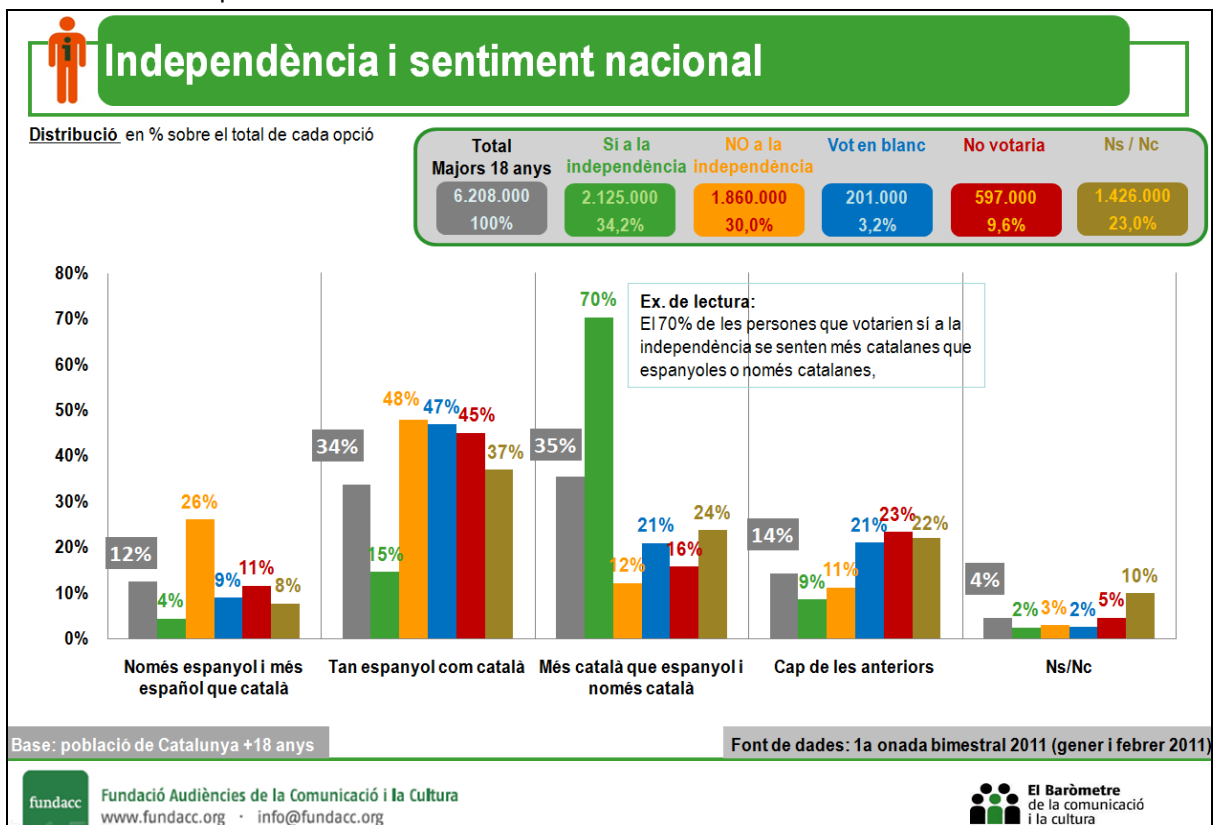
El 97% de les persones que afirmen que **Solidaritat Catalana** és el partit polític que millor defensa els seus interessos **votaria sí a la independència**. També hi votaria a favor el 87% dels catalans que s'identifiquen amb **ERC**, el 51% dels catalans que s'identifiquen amb **CiU**, el 33% dels que s'identifiquen amb **ICV**, el 26% dels que s'identifiquen amb **PSC**, el 13% dels que s'identifiquen amb el **PP** i el 12% dels que s'identifiquen amb **C's**. Per la seva banda, també votarien sí a la independència el 47% dels que s'identifiquen amb altres partits polítics diferents als esmentats i el 25% dels que no s'identifiquen amb cap d'ells.

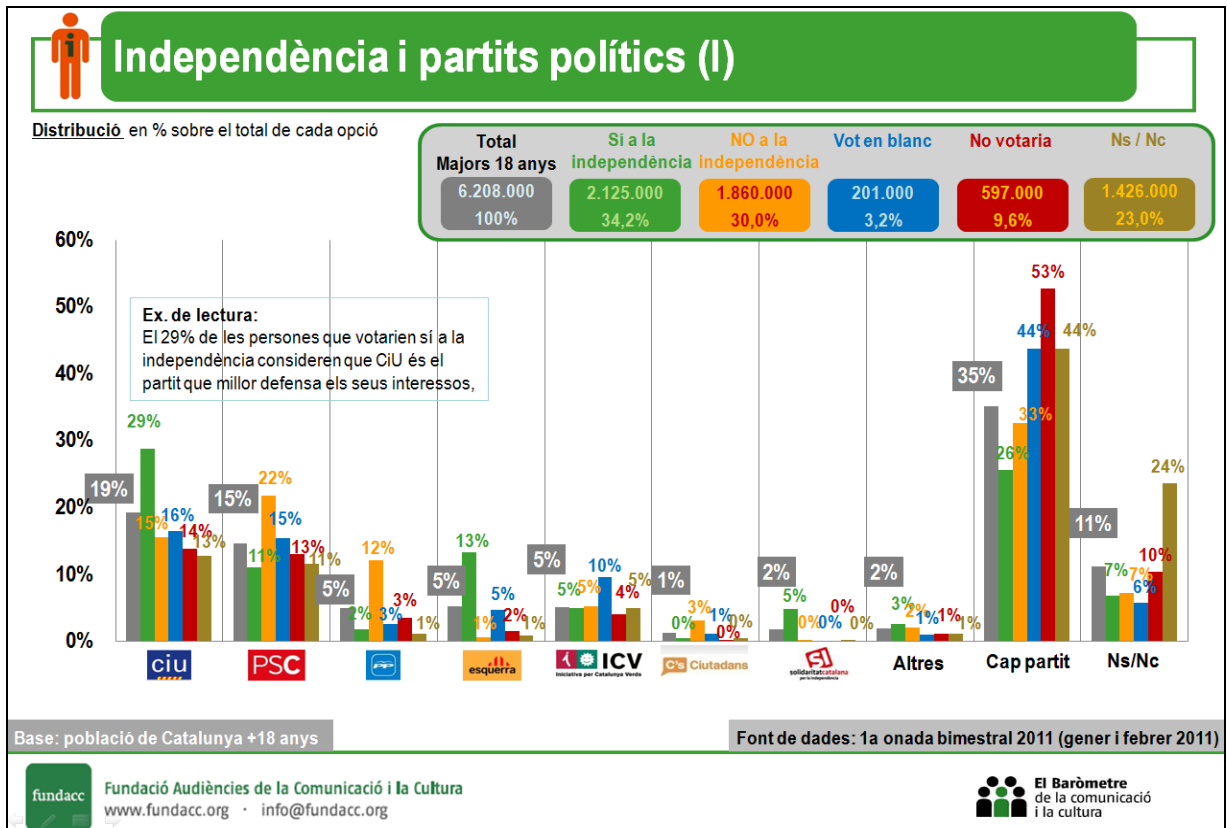
El 77% de les persones que afirmen que **C's** és el partit polític que millor defensa els seus interessos **votaria no a la independència**. També hi votaria en contra el 74% dels catalans que s'identifiquen amb el **PP**, el 44% dels catalans que s'identifiquen amb el **PSC**, el 31% dels que s'identifiquen amb **ICV** i el 24% dels que s'identifiquen amb **CiU**. Per la seva banda, també votarien no a la independència el 32% dels que s'identifiquen amb altres partits polítics i el 28% dels que no s'identifiquen amb cap partit.

Gràfics adjunts:

- **Gràfic 1.** Referèndum sobre la independència
- **Gràfic 2.** Independència i sentiment nacional
- **Gràfic 3.** Independència i partits polítics (I)
- **Gràfic 4.** Independència i partits polítics (II)

11 d'abril de 2011

Gràfic 1. Referèndum sobre la independència

Gràfic 2. Independència i sentiment nacional



• **Gràfic 3.** Independència i partits polítics (I)

• **Gràfic 4.** Independència i partits polítics (II)
